



**NOUVELLE CITROËN C4**  
**NOUVELLE CITROËN E-C4**

**CARACTÉRISTIQUES TECHNIQUES  
ET ÉQUIPEMENTS**

VERSIONS	PureTech 100 S&S BVM6	PureTech 130 S&S BVM6	PureTech 130 S&S EAT8	PureTech 155 S&S EAT8	BlueHDi 110 S&S BVM6	BlueHDi 130 S&S EAT8
	Live Live Pack Business# Feel	Feel Feel Pack Feel Pack Business# Shine	Feel Feel Pack Feel Pack Business# Shine Shine Pack	Shine Shine Pack	Live Live Pack Business# Feel Feel Pack Feel Pack Business# Shine	Feel Feel Pack Feel Pack Business# Shine Shine Pack
<b>MOTEUR</b>						
Puissance administrative (CV)	5	7	7	8	6	7
Type	Turbo Essence Injection directe haute pression				Turbo Diesel Injection directe haute pression	
Nombre de cylindres - soupapes	3 - 12	3 - 12	3 - 12	3 - 12	4 - 16	4 - 16
Cylindrée en cm <sup>3</sup>	1 199	1 199	1 199	1 199	1 499	1 499
Puissance maxi en kW CEE (ch CEE) à tr/mn	75 (102) / 5 500	96 (131) / 5 500	96 (131) / 5 500	114 (155) / 5 500	81 (110) / 3 500	96 (131) / 3 750
Couple maxi en Nm CEE à tr/min	205 / 1 750	230 / 1 750	230 / 1 750	240 / 1 750	250 / 1 750	300 / 1 750
Norme de dépollution	Euro 6.d				Euro 6.d	
Système Stop&Start	Série					
Intervalle de maintenance	20 000 km ou 12 mois				30 000 km ou 12 mois	
<b>TRANSMISSION</b>						
Boîte de vitesses	Manuelle	Manuelle	Automatique	Automatique	Manuelle	Automatique
Nombre de rapports	6	6	8	8	6	8
<b>DIRECTION</b>						
Diamètre de braquage entre trottoirs (m)toirs en m	10,9					
<b>LIAISON AU SOL - FREINS - PNEUMATIQUES</b>						
Liaison au sol avant / arrière	Pseudo McPherson, ressorts hélicoïdaux et amortisseurs hydrauliques intégrés / Traverse déformable, ressorts hélicoïdaux et amortisseurs hydrauliques					
Suspensions	Butées Hydrauliques Progressives® (sauf sur Live PureTech 100 S&S BVM6)					
Freins avant / arrière	Disques ventilés / disques					
Pneumatiques	215/65 R16 195/60 R18	195/60 R18	195/60 R18	195/60 R18	215/65 R16 195/60 R18	195/60 R18
<b>VOLUMES (EN LITRES)</b>						
Nombres de places	5					
Volume du coffre sous tablette	380					
Volume du coffre au pavillon avec banquette arrière rabattue	1 250					

# Réservee aux sociétés

VERSIONS	PureTech 100 S&S BVM6	PureTech 130 S&S BVM6	PureTech 130 S&S EAT8	PureTech 155 S&S EAT8	BlueHDi 110 S&S BVM6	BlueHDi 130 S&S EAT8
	Live Live Pack Business# Feel	Feel Feel Pack Feel Pack Business# Shine	Feel Feel Pack Feel Pack Business# Shine Shine Pack	Shine Shine Pack	Live Live Pack Business# Feel Feel Pack Feel Pack Business# Shine	Feel Feel Pack Feel Pack Business# Shine Shine Pack
<b>MASSES (en kg)</b>						
Masse à vide mini CEE (1)	1 209	1 247	1 278	1 299	1 260	1 324
Charge utile (2)	481	488	477	461	500	471
Masse totale admise en charge CEE (MTAC)	1 690	1 735	1 755	1 760	1 760	1 795
Masse maxi remorquable :						
- remorque non freinée	640	660	670	680	660	690
- remorque freinée	1 000	1 200	1 200	1 200	1 200	1 200
- charge maxi sur flèche	55	55	55	55	55	55
Masse totale roulant autorisée (MTRA)	2 690	2 935	2 955	2 960	2 960	2 995
<b>PERFORMANCES (conducteur seul)</b>						
Vitesse maxi en km/h	(3)	200 (limitée)	200 (limitée)	(3)	(3)	206
400 m départ arrêté en secondes	(3)	16,5	16,8	(3)	(3)	16,9
1000 m départ arrêté en secondes	(3)	30,1	30,6	(3)	(3)	30,8
0 -100 km/h en secondes	(3)	8,9	9,4	(3)	(3)	9,5
<b>CONSOMMATIONS (WLTP)(4)</b>						
Vitesse basse (l/100 km)	(3)	6,3 - 6,5	7,2 - 7,6	(3)	(3)	5,2 - 5,5
Vitesse moyenne (l/100 km)	(3)	5,3 - 5,5	5,8 - 6,0	(3)	(3)	4,4 - 4,5
Vitesse élevée (l/100 km)	(3)	4,6 - 4,7	4,9 - 5,0	(3)	(3)	3,9 - 4,0
Vitesse très élevée (l/100 km)	(3)	5,6 - 5,8	5,9 - 6,0	(3)	(3)	4,9 - 5,0
Cycle combiné (l/100 km)	(3)	5,3 - 5,4	5,7 - 5,9	(3)	(3)	4,5 - 4,7
Emissions de CO <sub>2</sub> (g/km) - cycle combiné	133 (5)	120 - 123	130 - 134	141 (5)	125 (5)	118 - 122
<b>CARBURANT ET AdBlue® (capacités en litres)</b>						
Sans plomb 95 et 98 RON	50					
Gazole						50
AdBlue®						17

# Réserve aux sociétés

(1) Sans conducteur. Les masses peuvent augmenter en fonction des équipements.

(3) Données non disponibles ou en cours d'homologation.

(5) En cours d'homologation, valeur maximale attendue.

(2) Différence entre MTAC et la masse à vide mini CEE.

(4) Données mini - maxi, en fonction des équipements.

Moteur électrique 136 ch (100 kW) Automatique	
VERSIONS	Live Pack Business# Feel Feel Pack Feel Pack Business# Shine Shine Pack
<b>MOTEUR</b>	
Puissance administrative (CV)	4
Type	Électrique
Puissance maxi en kW CEE (ch CEE) à tr/mn	100 (136) / de 3 700 à 10 000 (mode Sport)
Couple maxi en Nm CEE à tr/min	260 / de 300 à 3 700
Protocole d'homologation	WLTP
Consommation électrique (W.h/km)	ND
Intervalle de maintenance	25 000 km ou 2 ans
<b>TRANSMISSION</b>	
Boîte de vitesses	Automatique
Nombre de rapports	Réducteur mono-rapport
<b>BATTERIE</b>	
Type	Lithium-Ion
Capacité (kWh)	50
Autonomie (WLTP)	350 km
Temps de charge	
- de 0 à 100% sur prise domestique (8 A)	24 h 00
- de 0 à 100% sur prise renforcée Green'Up™ (14 A)	15 h 00
- de 0 à 100% sur Wallbox 32 A monophasé	7 h 30
- de 0 à 100% sur Wallbox 3 x 16 A triphasé (chargeur 11 kW)	5 h 00
- de 0 à 80% sur borne de charge rapide (100 kW)	30 min (soit 10 km/min)
Chargeur embarqué (kW)	7,4 (série) / 11 (option)
<b>DIRECTION</b>	
Diamètre de braquage entre trottoirs (m)toirs en m	10,9
<b>LIAISON AU SOL - FREINS - PNEUMATIQUES</b>	
Liaison au sol avant / arrière	Pseudo McPherson, ressorts hélicoïdaux et amortisseurs hydrauliques intégrés / Traverse déformable, ressorts hélicoïdaux et amortisseurs hydrauliques
Freins avant / arrière	Disques ventilés / disques
Pneumatiques	215/65 R16 195/60 R18
# Réservee aux sociétés	

VERSIONS	Moteur électrique 136 ch (100 kW) Automatique	
		Live Pack Business# Feel Feel Pack Feel Pack Business# Shine Shine Pack
<b>VOLUMES (en litres)</b>		
Nombres de places		5
Volume du coffre sous tablette		380
Volume du coffre au pavillon avec banquette arrière rabattue		1 250
<b>MASSES (en kg)</b>		
Masse à vide mini CEE (1)		1541
Charge utile (2)		459
Masse totale admise en charge CEE (MTAC)		2 000
Masse maxi remorquable :		
- remorque non freinée		Non autorisé
- remorque freinée		
- charge maxi sur flèche		
Masse totale roulante autorisée (MTRA)		2 000
<b>PERFORMANCES (conducteur seul)</b>		
Vitesse maxi en km/h		150 (mode Sport)
400 m départ arrêté en secondes		16,7
1000 m départ arrêté en secondes		31,4
0 -100 km/h en secondes		9,4 (mode Sport)
<b>CONSOMMATIONS (WLTP)(3)</b>		
Cycle combiné (l/100 km)		0,0 - 0,0
Emissions de CO <sub>2</sub> (g/km) - cycle combiné		0 - 0

# Réservee aux sociétés

(1) Sans conducteur. Les masses peuvent augmenter en fonction des équipements.

(2) Différence entre MTAC et la masse à vide mini CEE.

(3) Données mini - maxi, en fonction des équipements.

VERSIONS	LIVE	LIVE PACK BUSINESS#	FEEL	FEEL PACK	FEEL PACK BUSINESS#	SHINE	SHINE PACK
<b>SÉCURITÉ</b>							
ABS avec REF (Répartiteur Electronique de Freinage) et AFU (Aide au Freinage d'Urgence)	●	●	●	●	●	●	●
Active Safety Brake (fonctionne de 30 à 80 km/h et détecte les piétons et les cyclistes)	●	●	●	●	●		
Active Safety Brake 2.0 (fonctionne à l'aide d'un radar de 7 à 140 km/h, y compris de nuit)	Pack	Pack	Pack (1)	Pack (1)	●	●	●
Aide au démarrage en pente	●	●	●	●	●	●	●
Airbags frontaux avant, latéraux avant et rideaux	●	●	●	●	●	●	●
Alarme anti-intrusion		○	○	○ (2)	○ (2)	○ (2)	○ (2)
Alerte active de Franchissement Involontaire de Ligne	●	●	●	●	●	●	●
Alerte Attention Conducteur	●	●	●	●	●	●	●
Alerte Risque Collision	●	●	●	●	●	●	●
Coffee Break Alert	●	●	●	●	●	●	●
Commutation automatique des feux de route			Pack	Pack	●	●	●
Détection de sous-gonflage	●	●	●	●	●	●	●
ESP (contrôle dynamique de stabilité)	●	●	●	●	●	●	●
Feux diurnes à LED	●	●	●	●	●	●	●
Fixations ISOFIX sur sièges latéraux arrière	●	●	●	●	●	●	●
Frein de stationnement électrique automatique		(1)	●	●	●	●	●
Highway Driver Assist sur EAT8 et automatique (système autonome de niveau 2)			Pack	Pack	○	Pack	●
Kit de dépannage provisoire de pneumatiques	●	●	●	●	●	●	●
Neutralisation mécanique de l'airbag passager	●	●	●	●	●	●	●
Post Collision Safety Brake	●	●	●	●	●	●	●
Projecteurs antibrouillard LED avec éclairage statique d'intersection		●	●	●	●	●	●
Projecteurs LED avec signature lumineuse en V			●	●	●	●	●
Reconnaissance des panneaux de vitesse et recommandation	●	●	●	●			
Reconnaissance étendue des panneaux et recommandation de vitesse	Pack	Pack	Pack (1)	Pack (1)	●	●	●
Régulateur de vitesse adaptatif avec fonction Stop & Go (uniquement sur EAT8 et électrique)			Pack	Pack	●	●	●
Régulateur-limiteur de vitesse	●	●	●	●	●	●	●
Sécurité enfants mécanique	●	●	●	●	●	●	●
Système de surveillance d'angle mort			Pack	Pack	●	●	●
Témoin et alerte de non-bouclage des ceintures conducteur et passagers	●	●	●	●	●	●	●

● Série ○ Option # Réservée aux sociétés

(1) Série sur È-C4 - 100% électric.

(2) Comprend le superverrouillage des portes sur les finitions Feel Pack Business, Shine et Shine Pack, et sur la finition Feel Pack lorsque l'option Accès et démarrage mains libres Proximity est aussi présente.

VERSIONS	LIVE	LIVE PACK BUSINESS#	FEEL	FEEL PACK	FEEL PACK BUSINESS#	SHINE	SHINE PACK
<b>CONFORT ET FONCTIONNALITES</b>							
Accès et démarrage mains libres proximity			○	○ (1)	●	●	●
Accoudoir central arrière avec porte-gobelets et trappe à ski				(2)	(2)	●	●
Aérateurs centraux en rang 2		(3)	●	●	●	●	●
Affichage tête haute couleur				●	●	●	●
Aide au stationnement arrière		●	●	●	●	●	●
Aide au stationnement avant			Pack	Pack	●	●	●
Aide au stationnement latéral			Pack	Pack	●	●	●
Allumage automatique des feux de croisement	●	●	●	●	●	●	●
Attelage col de cygne démontable sans outils + Contrôle de stabilité de l'attelage (4)			○	○	○	○	○
Banquette arrière fractionnable 2/3 - 1/3	●	●	●	●	●	●	●
Caméra de recul avec Top Rear Vision		●	○ / Pack	●	●	●	●
Clignotants impulsionnels	●	●	●	●	●	●	●
Climatisation	●						
Climatisation automatique bizona		●	●	●	●	●	●
Combiné LCD	●						
Combiné numérique couleur		●					
Combiné numérique couleur avec rétro-éclairage			●	●	●	●	●
Condamnation centralisée avec Plip et condamnation automatique du coffre et des portes en roulant							
Console centrale haute avec rangements et accoudoir		(3)	●	●	●	●	●
Coque générique pour tablette (accessoire - soumise à la garantie Après-Vente)				●	●	●	●
Coque pour tablette Apple iPad Air 2 (5)				○	○	○	○
Coque pour tablette Samsung Tab A 10,5'' (5)				○	○	○	○
Direction à assistance électrique variable	●	●	●	●	●	●	●
Eclairage d'accueil et d'accompagnement	●	●	●	●	●	●	●
Eclairage de cave à pied conducteur et passager				●	●	●	●
Essuie-vitre avant automatique		●	●	●	●	●	●
Lève-vitres avant et arrière électriques et séquentiels	●	●	●	●	●	●	●
Pare-soleil avec miroir occultable côtés conducteur et passager	●	●	●				
Pare-soleil avec miroir occultable et éclairage à LED côtés conducteur et passager				●	●	●	●

● Série ○ Option # Réservée aux sociétés

(1) Série avec l'option Recharge sans fil pour smartphone.

(3) Série sur È-C4 - 100% electric.

(5) Accessoire, en remplacement de la coque générique. Soumise à la garantie Après-Vente et non à la garantie VN.

(2) Série si Ambiance Metropolitan Blue ou Hype Black.

(4) Indisponible sur È-C4 - 100 electric.

VERSIONS	LIVE	LIVE PACK BUSINESS#	FEEL	FEEL PACK	FEEL PACK BUSINESS#	SHINE	SHINE PACK
<b>CONFORT ET FONCTIONNALITES (suite)</b>							
Park Assist						Pack	Pack
Plafonniers avant et arrière à lampes	●	●	●				
Plafonniers avant et arrière à LED				●	●	●	●
Plancher de coffre à 2 positions		(1)	●	●	●	●	●
Poche aumonière au dos des sièges avant			(2)	●	●	●	●
Prise 12V à l'avant	●	●	●	●	●	●	●
Recharge sans fil pour smartphone				○ (3)	○	○	●
Rétroviseur intérieur électrochrome				●	●	●	●
Rétroviseurs extérieurs rabattables électriquement avec éclairage d'accompagnement		●	(4)	●	●	●	●
Rétroviseurs extérieurs réglables électriquement et dégivrants	●	●	●	●	●	●	●
Siège conducteur avec réglage lombaire		●	●	●	●	●	●
Siège conducteur massant à réglage électrique (4 voies + fonction lombaire)						(5)	○ (6)
Siège conducteur réglable en hauteur	●	●	●	●	●	●	●
Siège passager massant avec réglage lombaire électrique						(5)	○ (6)
Siège passager réglable en hauteur		●	●	●	●	●	●
Sièges Advanced Comfort			(2)	●	●	●	●
Sièges avant chauffants			○	○ (7)	(7)	○ (7)	●
Smart Pad Support Citroën				●	●	●	●
Surtapis avant et arrière		(1)	(1)	(1) (7)	(1) (7)	(1) (7)	●
Suspensions avec Butées Hydrauliques Progressives®	● (8)	●	●	●	●	●	●
Tiroir de planche de bord				●	●	●	●
Toit ouvrant vitré						○	○
Vision 360						Pack	Pack
Volant chauffant				○ / Pack	○ (1)	○ (1)	○ (1)
Volant croute de cuir			●	●	●		
Volant cuir pleine fleur			(9)	(9)	(10)	●	●
Volant réglable en hauteur et en profondeur	●	●	●	●	●	●	●

● Série ○ Option # Réservee aux sociétés

(1) Série sur È-C4 - 100% électric.

(2) Série si Ambiance Urban Grey.

(3) Entraîne l'Accès et démarrage mains libres Proximity.

(4) Série si Accès et démarrage mains libres proximity ou si Pack Drive Assist +.

(5) Série si Ambiance Hype Red ou Ambiance Hype Black.

(6) Série si Ambiance Hype Red.

(7) Série si Ambiance Métropolitain Blue, Hype Black ou Hype Red.

(8) Sauf sur la motorisation PureTech 100 S&S BVM6.

(9) Série si Volant chauffant ou Pack Drive Assist +.

(10) Série uniquement sur EAT8 et électrique.



VERSIONS	LIVE	LIVE PACK BUSINESS#	FEEL	FEEL PACK	FEEL PACK BUSINESS#	SHINE	SHINE PACK
<b>SPECIFICITES È-C4 - 100% ÉLECTRIC</b>							
Avertisseur Sonore Piéton		●	●	●	●	●	●
Câble de recharge Mode 2 renforcé 14A (pour prise type Green'Up™)		●	●	●	●	●	●
Câble de recharge Mode 3 (Wall Box) 32A monophasé pour prise de charge T2, longueur 6 mètres (1)		○	○	○	○	○	○
Chargeur embarqué 11kW triphasé		○	○	○	○	○	○
Chargeur embarqué 7,4 kW monophasé		●	●	●	●	●	●
Climatisation automatique bizona avec pompe à chaleur		●	●	●	●	●	●
Décor Bleu sur les panneaux intérieurs de porte		●	●	●	●	●	●
e-Services Charge My Car (2)		●	●	●	●	●	●
Préconditionnement thermique		●	●	●	●	●	●
Suppression du Décor Bleu sur les panneaux intérieurs de porte		○	○	○	○	○	○
<b>SYSTÈME AUDIO ET TELEMATIQUE</b>							
Citroën Connect Radio numérique sur tablette tactile 10''			●				
Commandes au volant du système audio	●	●	●	●	●	●	●
Connect Assist : Citroën Connect Box avec Pack SOS et assistance inclus	●	●	●	●	●	●	●
Connect Nav : Citroën Connect Nav sur tablette tactile 10'' (3)		●	○	●	●	●	●
Connect Play : Mirror Screen (4)		●	●	●	●	●	●
ConnectedCAM Citroën®				○	○	○	○
HiFi System						○	●
Kit mains libres Bluetooth	●	●	●	●	●	●	●
Prise USB-A en rang 1	●	(5)	●	●	●	●	●
Prise USB-A en rang 2		(5)	●	●	●	●	●
Prise USB-C en rang 1 (pour fonction Mirror Screen)		●	●	●	●	●	●
Prise USB-C en rang 2		(5)	(5)	(6)	(6)	(6)	●
Système audio numérique (DAB) MP3 4 HP sur écran tactile 5'' noir & blanc	●						
Système audio numérique (DAB) MP3 6 HP		●	●	●	●	●	

● Série ○ Option # Réservee aux sociétés

(1) Câble triphasé 3x32A avec l'option Chargeur embarqué 11 kW triphasé (compatible Wall Box 32A). En complément du câble de recharge Mode 2 de série.

(2) Comprend les services «Trip Planner» (pour optimiser les trajets longue distance) et «Charging Pass» (pour localiser et utiliser les bornes de charge compatibles en Europe) offerts pendant 1 an.

(3) Connect Nav (inclut les services «Zones de danger», «Info Trafic», «Stations-service», «Parkings», «Météo» et «Recherche locale»).

(4) Compatible Android Auto et Apple CarPlay™.

(5) Série sur È-C4 - 100% electric.

(6) Série sur È-C4 - 100% electric et sur C4 thermique avec l'option Recharge sans fil pour smartphone.

VERSIONS	LIVE	LIVE PACK BUSINESS#	FEEL	FEEL PACK	FEEL PACK BUSINESS#	SHINE	SHINE PACK
<b>STYLE EXTERIEUR</b>							
Coques de rétroviseurs couleur Noir Brillant	●	●	●	●	●	●	●
Elargisseurs d'aile et bas de caisse Noir Mat	●	●	●	●	●	●	●
Jonc chromé sur les lécheurs de vitres latérales				Pack	Pack	●	●
Jupe arrière Noir Brillant		●	●	●	●	●	●
Poignées de portes extérieures couleur caisse				●	●	●	●
Poignées de portes extérieures Noir Brillant	●	●	●				
Vitres et lunette arrière surteintées				Pack	Pack	●	●
<b>ENJOLIVEURS ET JANTES</b>							
<b>C4 Thermique</b>							
Enjoliveurs 16" SPRING	●	●					
Enjoliveurs 18" AEROTECH			●				
Jantes alliage 18" AEROBLADE Diamantées				●	●	○	○
Jantes alliage 18" AEROBLADE Dark				○	○	●	●
<b>è-C4 - 100% électric</b>							
Enjoliveurs 3D 16" STEEL & STYLE		●					
Jantes alliage 18" CROSSLIGHT Diamantées			●	●	●	●	●

C4 THERMIQUE				È-C4 - 100% ÉLECTRIC	
ENJOLIVEURS 16"	ENJOLIVEURS 16"	JANTES ALLIAGE 18"		ENJOLIVEURS 3D 16"	JANTES ALLIAGE 18"
SPRING	AEROTECH	AEROBLADE DIAMANTÉES	AEROBLADE DARK	STEEL & STYLE	CROSSLIGHT DIAMANTÉES
					

● Série ○ Option # Réserve aux sociétés


VERSIONS	LIVE	LIVE PACK BUSINESS#	FEEL	FEEL PACK	FEEL PACK BUSINESS#	SHINE	SHINE PACK
<b>PACKS</b>							
<b>Pack Drive Assist</b> - Aide au stationnement avant et latéral - Commutation automatique des feux de route - Régulateur de vitesse adaptatif avec fonction Stop & Go (sur EAT8 et électrique) - Système de surveillance d'angle mort					●	●	
<b>Pack Drive Assist + (1)</b> - Aide au stationnement avant et latéral - Caméra de recul avec Top Rear Vision (sur Feel) - Commutation automatique des feux de route - Highway Driver Assist - Régulateur de vitesse adaptatif avec fonction Stop & Go - Rétroviseurs extérieur rabattable électriquement (sur Feel) - Système de surveillance d'angle mort - Volant chauffant (sur è-C4 - 100% électrique Feel Pack uniquement) <b>+ Pack Safety 2</b>			○	○		○	●
<b>Pack Park Assist 360</b> - Park Assist - Vision 360						○	○
<b>Pack Safety</b> - Active Safety Brake - Alerte active de Franchissement Involontaire de Ligne - Alerte Attention Conducteur - Alerte Risque Collision - Coffee Break Alert - Post Collision Safety Brake - Reconnaissance des panneaux de vitesse et recommandation - Régulateur-limiteur de vitesse - Témoin de non-bouclage des ceintures de sécurité conducteur et passagers	●	●	●	●	●	●	●
<b>Pack Safety 2</b> - Active Safety Brake 2.0 - Reconnaissance étendue des panneaux et recommandation de vitesse	○	○	○ (2)	○ (2)	●	●	●
<b>Pack Style</b> - Jonc chromé sur les lècheurs de vitres latérales - Vitres et lunette arrière surteintées				(3)	(3)	●	●

● Série ○ Option # Réservée aux sociétés

(1) Indisponible avec les motorisations PureTech 100 S&S BVM6, PureTech 130 S&S BVM6 et BlueHDI 110 S&S BVM6.

(2) Série sur è-C4 - 100% électrique, et avec le Pack Drive Assist + sur C4 thermique.

(3) Série si Pack Color Anodised Deep Red ou Vapor Grey.

		LIVE / LIVE PACK BUSINESS#	FEEL	FEEL PACK / FEEL PACK BUSINESS#	SHINE	SHINE PACK
<b>AMBIANCE SERIE</b>						
	<ul style="list-style-type: none"> <li>• Garnissage Tissu Meanwhile / Tissu Noir</li> <li>• Bande haut de dossiers avant en TEP Isabella - Gris Horizon</li> <li>• Décor de panneaux de porte injecté Gris Horizon</li> </ul>	●	●			
<b>AMBIANCE URBAN GREY</b>						
	<ul style="list-style-type: none"> <li>• Garnissage Tissu Chevrons Gris / Textile effet cuir Noir</li> <li>• Bande haut de dossiers et décor de panneaux de porte en Tissu Brasilia - Gris chiné Eiffel sérigraphié</li> <li>• Garnissage et accoudoirs de panneaux de portes en textile effet cuir Noir Mistral                             <ul style="list-style-type: none"> <li>• Poches aumônières au dos des sièges avant</li> <li>• Sièges Advanced Comfort</li> </ul> </li> </ul>		○	●		
<b>AMBIANCE METROPOLITAN GREY</b>						
	<ul style="list-style-type: none"> <li>• Garnissage Textile effet cuir Noir / Tissu Gris</li> <li>• Accoudoir central arrière avec porte-gobelets et trappe à ski</li> <li>• Bande haut de dossiers et décor de panneaux de porte en Tissu Brasilia - Gris chiné Eiffel sérigraphié                             <ul style="list-style-type: none"> <li>• Eclairage de bacs de porte avant</li> </ul> </li> <li>• Garnissage et accoudoirs de panneaux de portes en textile effet cuir Noir Mistral                             <ul style="list-style-type: none"> <li>• Poches aumônières au dos des sièges avant</li> <li>• Sièges Advanced Comfort</li> </ul> </li> </ul>				●	








● Série    ○ Option    # Réservée aux sociétés

		LIVE / LIVE PACK BUSINESS#	FEEL	FEEL PACK / FEEL PACK BUSINESS#	SHINE	SHINE PACK
<b>AMBIANCE METROPOLITAN BLUE</b>						
	<ul style="list-style-type: none"> <li>• Garnissage Textile effet cuir Saphyr / Tissu Bleu</li> <li>• Accoudoir central arrière avec porte-gobelets et trappe à ski</li> <li>• Bande haut de dossiers et décor de panneaux de porte en Tissu Brasilia - Gris chiné Eiffel avec Flex Sliver                             <ul style="list-style-type: none"> <li>• Eclairage de bacs de porte avant</li> </ul> </li> <li>• Garnissage et accoudoirs de panneaux de portes en textile effet cuir Bleu Saphyr                             <ul style="list-style-type: none"> <li>• Poches aumônières au dos des sièges avant                                     <ul style="list-style-type: none"> <li>• Sièges Advanced Comfort</li> <li>• Sièges avant chauffants</li> <li>• Surtapis avant et arrière</li> </ul> </li> </ul> </li> </ul>			○	○	
<b>AMBIANCE HYPE BLACK</b>						
	<ul style="list-style-type: none"> <li>• Garnissage Cuir grainé Siena Noir / Textile effet cuir Noir</li> <li>• Accoudoir central arrière avec porte-gobelets et trappe à ski</li> <li>• Bande haut de dossiers et décor de panneaux de porte en Tissu Brasilia - Gris chiné Eiffel sérigraphié                             <ul style="list-style-type: none"> <li>• Eclairage de bacs de porte avant</li> </ul> </li> <li>• Garnissage et accoudoirs de panneaux de portes en textile effet cuir Noir Mistral                             <ul style="list-style-type: none"> <li>• Poches aumônières au dos des sièges avant                                     <ul style="list-style-type: none"> <li>• Sièges Advanced Comfort</li> <li>• Sièges avant chauffants</li> <li>• Surtapis avant et arrière</li> </ul> </li> </ul> </li> </ul>			○	○ (1)	●
<b>AMBIANCE HYPE RED</b>						
	<ul style="list-style-type: none"> <li>• Garnissage Cuir grainé Siena Rouge / Textile effet cuir Noir</li> <li>• Accoudoir central arrière avec porte-gobelets et trappe à ski</li> <li>• Bande haut de dossiers et décor de panneaux de porte en Alcantara - Gris Wind                             <ul style="list-style-type: none"> <li>• Eclairage de bacs de porte avant</li> </ul> </li> <li>• Garnissage et accoudoirs de panneaux de portes en textile effet cuir Rouge Pourpre                             <ul style="list-style-type: none"> <li>• Poches aumônières au dos des sièges avant</li> </ul> </li> <li>• Siège conducteur massant et chauffant à réglages électriques (4 voies + fonction lombaire)                             <ul style="list-style-type: none"> <li>• Siège passager massant et chauffant avec réglage lombaire électrique                                     <ul style="list-style-type: none"> <li>• Sièges Advanced Comfort</li> <li>• Surtapis avant et arrière</li> </ul> </li> </ul> </li> </ul>				○	○





● Série ○ Option # Réserve aux sociétés

(1) Sur Shine, comprend le Siège conducteur massant à réglages électriques (4 voies + fonction lombaire) et le Siège passager massant avec réglage lombaire électrique.

TEINTES DE CAISSE

Teintes opaques	Teintes métallisées		Teintes nacrées			
Blanc Banquise	Gris Acier	Gris Platiniium	Bleu Iceland	Brun Caramel	Noir Obsidien	Rouge Elixir
						
○ (1) ● (2)	○	○	○	● (1) ○ (2)	○	○

PACKS COLOR (3)

		Glossy Black	Anodised Blue (5)	Gris Texturé	Anodised Deep Red (6)	Sable Métal
						
LIVE PACK BUSINESS# / FEEL	Thermique	●	-			
	Electrique	○ (4)	●			
FEEL PACK / FEEL PACK BUSINESS#	Thermique	●	-		○ (7)	○ (7)
	Electrique	○ (4)	●		○ (7)	○ (7)
SHINE / SHINE PACK	Thermique	○	-	●	○	○
	Electrique	○	●	○ (4)	○	○

● Série ○ Option # Réservée aux sociétés

(1) Sur LIVE, FEEL, FEEL PACK, SHINE et SHINE PACK

(2) Sur LIVE PACK BUSINESS# et FEEL PACK BUSINESS#

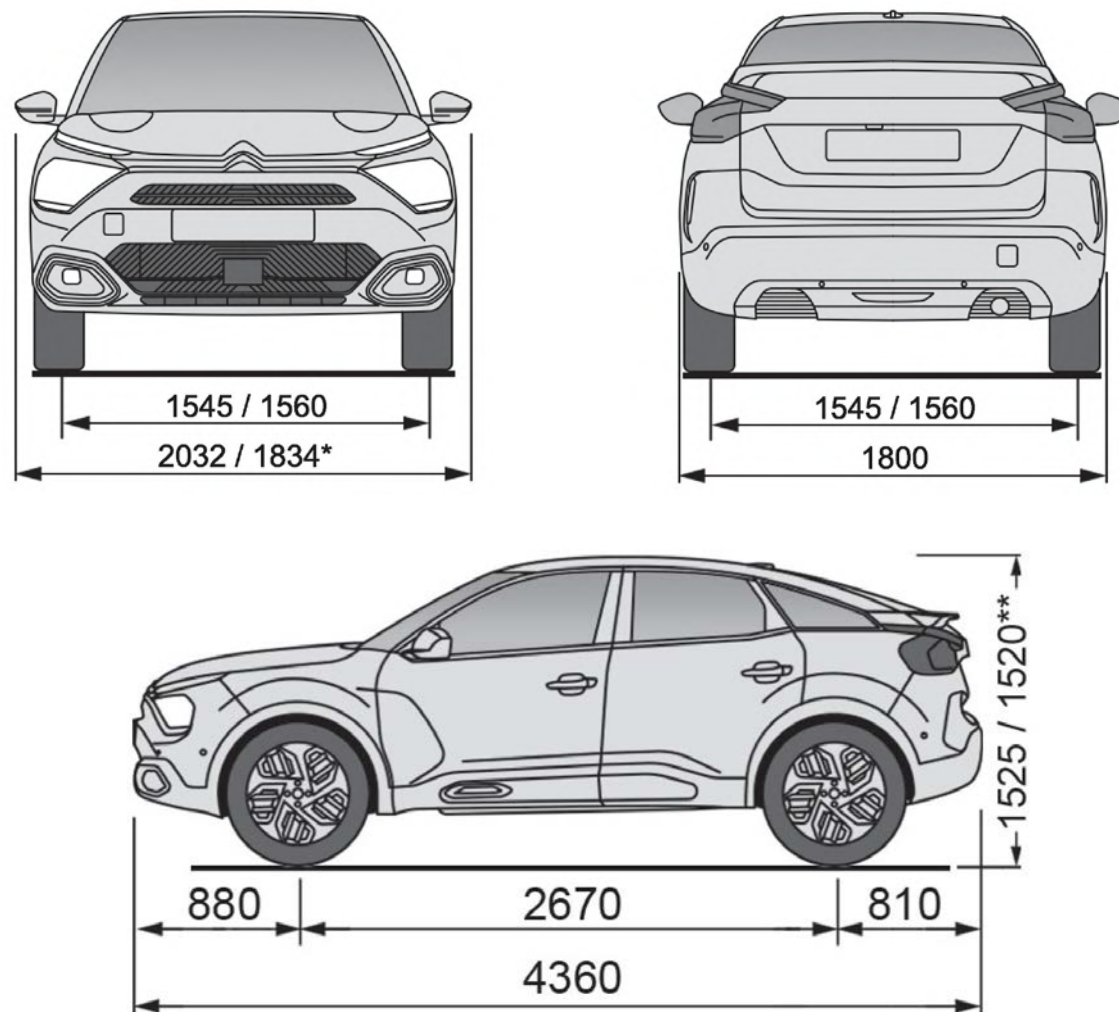
(3) Comprennent les inserts autour des projecteurs antibrouillard et sur les protections de bas de caisse.

(4) Série si teintes Brun Caramel ou Rouge Elixir.

(5) Indisponible avec les teintes Brun Caramel et Rouge Elixir.

(6) Indisponible avec les teintes Bleu Iceland et Brun Caramel.

(7) Comprend le Pack Style.



Valeurs en mm.  
\* Rétroviseurs rabattus.  
\*\* Versions électriques.

CITROËN préfère **TOTAL**

**AUTOMOBILES CITROËN** : Société Anonyme au capital de 159 000 000 euros – Siège social : 2-10, boulevard de l'Europe - 78 300 Poissy. Ce document ne concerne que les véhicules commercialisés en UE. Les informations sur les modèles et leurs caractéristiques correspondent à une définition au moment de l'impression de ce document ; elles ne peuvent être considérées

comme contractuelles. Citroën se réserve le droit de modifier sans préavis les caractéristiques des modèles présentés, sans être tenu de mettre à jour ce document. AUTOMOBILES CITROËN atteste, par application des dispositions de la directive CEE n° 2000/53 CE du 18 septembre 2000 relative aux véhicules hors d'usage, qu'elle atteint les objectifs fixés par celle-ci et que des matières recyclées

sont utilisées dans la fabrication des produits qu'elle commercialise. La représentation des teintes est indicative, les techniques d'impression ne permettant pas une reproduction fidèle des couleurs. Les véhicules transformés par des carrossiers peuvent présenter des caractéristiques techniques, des performances, des consommations, des émissions de CO<sub>2</sub>, et des équipements différents. Si, malgré le soin apporté à

la réalisation de ce catalogue, vous pensez qu'il comporte une erreur, n'hésitez pas à nous contacter. Pour tout renseignement, téléphonez à Citroën Information Clientèle au 01 58 79 18 18 ou connectez-vous : [www.citroen.fr](http://www.citroen.fr) - Pour toute information sur le Service Citroën, contactez l'un des Points de Vente de notre Réseau en France. Citroën Assistance : 0 800 05 24 24 (appel gratuit).



POUR DÉCOUVRIR LA GAMME CITROËN

Connectez-vous sur [www.citroen.fr](http://www.citroen.fr), depuis votre mobile sur <http://m.citroen.fr> ou téléchargez gratuitement l'application.

